


## ¡Marca la diferencia cada día!

Sólo tenemos un planeta Tierra. Por eso es importante que todos pongamos de nuestra parte y ayudemos a tener un mundo limpio y hermoso. Te ofrecemos algunas ideas que te ayudarán a marcar la diferencia. ¡Agrega tus propias ideas!

- |  |   |
|--|---|
| <input type="checkbox"/> 1. Recicla papel, plástico, vidrio y latas.                                     | <input type="checkbox"/> 6. Usa productos con la etiqueta ENERGY STAR.                              |
| <input type="checkbox"/> 2. No dejes correr el agua mientras te cepillas los dientes.                    | <input type="checkbox"/> 7. Utiliza ambos lados del papel antes de tirarlo.                         |
| <input type="checkbox"/> 3. Apaga la luz, el televisor y otros aparatos electrónicos cuando no los uses. | <input type="checkbox"/> 8. No dejes abiertas las puertas al exterior por más tiempo del necesario. |
| <input type="checkbox"/> 4. Anda en bicicleta en lugar de viajar en auto o tomar el bus.                 | <input type="checkbox"/> 9. Habla con tus amigos y familiares sobre el ahorro de energía.           |
| <input type="checkbox"/> 5. Recoge la basura.  | <input type="checkbox"/> 10. _____  |

### EXTRA

Haz una flor prensada y un libro de hojas. Recoje las flores y las hojas y colócalas dentro de un libro pesado. Cuando estén secas, pégalas en un cuaderno y trata de averiguar el nombre de las plantas



### Otras maneras de ayudar con ENERGY STAR.

En [www.energystar.gov](http://www.energystar.gov) puedes informarte más sobre ENERGY STAR y otras maneras para ayudar en la protección del medio ambiente. No guardes el secreto—comparte esas ideas con tu familia y amigos.



## Un mundo bello comienza contigo



ENERGY STAR® nos ayuda a todos a proteger el medio ambiente mediante una mayor eficiencia en energía. ENERGY STAR es administrado por la Agencia de Protección Ambiental de los Estados Unidos (EPA, siglas en inglés) y el Departamento de Energía (DOE, siglas en inglés). [www.energystar.gov](http://www.energystar.gov).





## La Energía y Nuestro Planeta.

Cada vez que prendemos una luz o el televisor utilizamos electricidad. Con frecuencia, los combustibles fósiles [como el carbón y el petróleo] se queman para crear energía. Esto origina la emisión de los gases que causan el efecto invernadero. Los científicos creen que los gases de efecto invernadero están calentando nuestro planeta.

## ¡Conviértete en un protector de la Tierra!

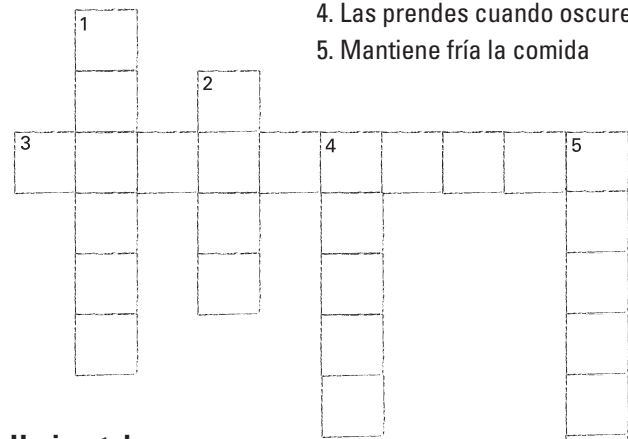
Pepe sabe que debe apagar la luz cuando sale del dormitorio. Ayúdalo a encontrar el camino hacia el interruptor para que ahorre energía y proteja el medio ambiente.

## ¡Da una mano!

Ayuda a proteger el medio ambiente. "Apaga" o "cierra" las preguntas del crucigrama y marca la diferencia todos los días.

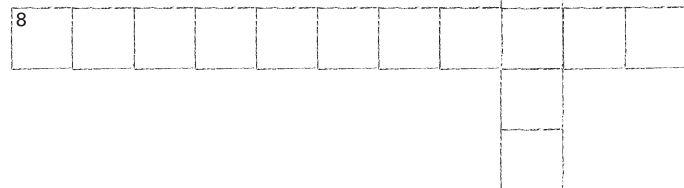
### Vertical

1. La utilizas cuando sales de casa
2. Los productos y edificios con la etiqueta ENERGY \_\_ utilizan mejor la energía.
4. Las prendes cuando oscurece
5. Mantiene fría la comida




### Horizontal

3. Ventila la casa
6. Los dibujos los ves en este aparato.
7. \_\_\_\_\_ de DVD
8. La utilizas para entrar a internet

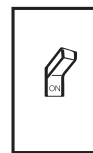


INICIO



### ¿Sabías que?

Hasta un pequeño aumento en la temperatura por un tiempo prolongado puede cambiar el clima de la Tierra.



¡FINAL!

## ¡Haz algo cada día!

Puedes ayudar todos los días en el ahorro de energía. Empieza en casa. Utiliza la electricidad solamente cuando la necesites. Apaga las luces, el televisor y el estéreo cuando no los utilizas. Programa tu computadora para que "vaya a dormir" cuando no estés en casa. La práctica de estas cosas fáciles se va sumando y en realidad pueden ayudar a nuestro ambiente.

## Lo que puede ocurrir.

Los científicos no están seguros de lo qué pasará, pero los cambios del clima amenazan a las plantas y animales que no se adaptan lo suficientemente rápido. Trata de encontrar en el dibujo todo lo que depende de un ambiente más saludable.




## ¡Una brillante idea!

Cuando usas los productos ENERGY STAR, consumes menos energía, lo cual significa que estás ayudando en la protección del ambiente al reducir los gases de efecto invernadero.

## ¡Busca ENERGY STAR!

En la sopa de letras hay objetos o lugares escondidos en los que puedes encontrar la etiqueta ENERGY STAR. Trata de encontrar todas las palabras y luego busca la etiqueta ENERGY STAR en tu casa.

LAVAPLATOS	VENTANA	VENTILADOR DE TECHO
LAVADORA	BOMBILLA	ESCUELA
TELÉFONO	COMPUTADORA	HOTEL
TELEVISOR	ESTÉREO	
TERMOSTATO	REFRIGERADORA	



# Crea tu propio paisaje

Crea un hermoso paisaje natural con un divertido diorama. Trabajando juntos podemos mantener nuestra tierra limpia para futuras generaciones.

## Materiales





- papel de construcción
- lapiceros, crayolas, marcadores
- caja de zapatos
- revistas de jardinería
- tijeras
- hojas, grama, objetos de la naturaleza para más efectos
- goma

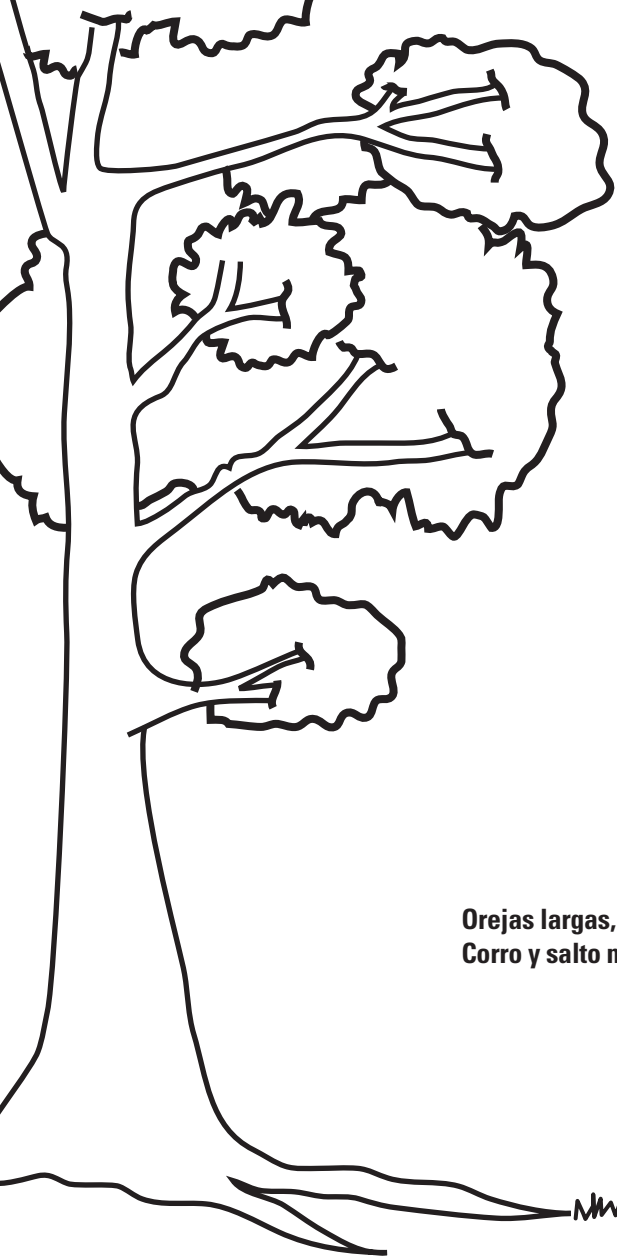
## Instrucciones

**Primer paso** Corta un pedazo de papel para que encaje en la parte de abajo y los lados de la caja de zapatos. La caja se mostrará en su abertura y el fondo será la parte de atrás de tu paisaje. Dibuja colinas, montañas o cualquier cosa que te gustaría para el fondo. Pega el papel en el interior de la caja.

**Segundo paso** Colorea y corta cuidadosamente los árboles y otras imágenes o crea las tuyas. Dobra la parte de abajo del papel para que las figuras se mantengan de pie.


**Tercer paso** Después de tener de pie varias figuras, pégalas a la caja para crear un bonito paisaje. También puedes agregar cosas de la naturaleza para el toque final.





Bonita planta,  
Con una flor  
Que gira y gira  
Buscando sol.

(Girasol)




Doy calorcito,  
Soy muy redondo,  
Salgo prontito  
Y tarde me escondo

(Sol)

Orejas largas, rabo cortito;  
Corro y salto muy ligerito.

(Conejo)



## RESPUESTAS

