

Is my income under the limit?

The enclosed brochure explains gross and net income. Look at this table to find the gross and net income limits for SNAP benefits. If your household has a person who is 60 or older or disabled, only the net income limit must be met.

Effective Oct. 1, 2012 - Sept. 30, 2013		
People in Household	Gross Monthly Income*	Net Monthly Income
1	\$1,211	\$931
2	\$1,640	\$1,261
3	\$2,069	\$1,591
4	\$2,498	\$1,921
5	\$2,927	\$2,251
6	\$3,356	\$2,581
7	\$3,785	\$2,911
8	\$4,214	\$3,241
Each add'l	+ \$429	+ \$330

**Larger households can have more income. Amounts are higher in Alaska, and Hawaii. People who receive SSI in California are not eligible.*

If I am eligible, what is the most I can get?

Look at this table to see the most SNAP benefits you can get if you have no income. As your income goes up, your SNAP benefits go down.

Effective Oct. 1, 2012 - Sept. 30, 2013	
People in Household	Maximum Monthly Benefit*
1	\$200
2	\$367
3	\$526
4	\$668
5	\$793
6	\$952
7	\$1,052
8	\$1,202
Each add'l	+ \$150

**Amounts are higher in Alaska, Guam, Hawaii, and the Virgin Islands. People who receive SSI in California are not eligible.*



¿Están mis ingresos debajo del límite?

El folleto adjunto explica el ingreso neto y bruto. Consulte el siguiente cuadro para ver cuáles son los límites de ingresos brutos y netos para poder recibir beneficios del SNAP. Si su hogar incluye una persona de 60 años de edad o mayor o una persona incapacitada, tendrá que cumplir únicamente con el ingreso neto.

Cifras válidas oct.1, 2012 - sept. 30, 2013		
Personas en el Hogar	Ingreso Mensual Bruto*	Ingreso Mensual Neto
1	\$1,211	\$931
2	\$1,641	\$1,261
3	\$2,069	\$1,591
4	\$2,498	\$1,921
5	\$2,927	\$2,251
6	\$3,356	\$2,581
7	\$3,785	\$2,911
8	\$4,214	\$3,241
Cada adicional	+ \$429	+ \$330

**Los hogares más grandes pueden tener ingresos más altos. Las cantidades son mayores en Alaska and Hawaii. Recipientes de beneficios SSI en California no son elegibles.*

Si soy elegible, ¿cuánto es lo máximo que puedo recibir?

Consulte el siguiente cuadro para ver lo máximo que podría recibir del SNAP si no tiene ingresos. Al aumentar sus ingresos, sus beneficios del SNAP se reducen.

Cifras válidas oct.1, 2012 - sept. 30, 2013	
Personas en el Hogar	Beneficio Mensual Máximo*
1	\$200
2	\$367
3	\$526
4	\$668
5	\$793
6	\$952
7	\$1,052
8	\$1,202
Cada adicional	+ \$150

** Las cantidades son mayores en Alaska, Guam, Hawaii, y Las Islas Vírgenes. Recipientes de beneficios SSI en California no son elegibles.*



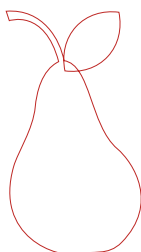


Call for more information about SNAP in your State.

Telecommunications Relay Service (TRS) is available nationwide by dialing 711 on any telephone.

Llame para más información sobre SNAP en su estado.

Marque 711 en cualquier teléfono para ayuda del Telecommunications Relay Service (TRS).

Alabama	334-242-1700
Alaska	907-465-3382
Arizona	800-352-8401
Arkansas	800-482-8988
California	877-847-3663
Colorado	800-536-5298* or 303-866-3122
Connecticut	800-842-1508
Delaware	800 372-2022
Washington, DC	202-671-4200
Florida	866-762-2237
Georgia	877-423-4746
Guam	671-735-7245
Hawaii	808-643-1643
Idaho	211 or 800-926-2588
Illinois	800-843-6154
Indiana	800-403-0864
Iowa	877-347-5678
Kansas	888-369-4777
Kentucky	800-372-2973
Louisiana	888-524-3578
Maine	800-442-6003
Maryland	800-332-6347
Massachusetts	866-950-FOOD (3663)
Michigan	855-ASK-MICH or 855-275-6424
Minnesota	888-711-1151
Mississippi	800-948-3050
Missouri	855-373-4636
Montana	800-332-2272*
Nebraska	800-383-4278
Nevada	800-992-0900*
New Hampshire	800-852-9700* or 603-271-9700
New Jersey	800-687-9512*
New Mexico	888-473-3676
New York: Upstate	800-342-3009
New York City	718-557-1399 or 311
North Carolina	866-719-0141
North Dakota	800-755-2716* or 701-328-2328
Ohio	866-244-0071
Oklahoma	405-521-3444
Oregon	211* or 800-723-3638
Pennsylvania	800-692-7462 or 800-451-5886 (TDD)
Puerto Rico	877-991-0101
Rhode Island	401-462-5300
South Carolina	800-616-1309
South Dakota	877-999-5612
Tennessee	866-311-4287
Texas	211* or 512-973-9203 option 2
Utah	866-526-3663
Vermont	800-479-6151
U.S. Virgin Islands	340-774-2399
Virginia	800-552-3431
Washington	877-501-2233
West Virginia	800-642-8589
Wisconsin	800-362-3002
Wyoming	800-457-3659* or 307-777-5846



* Indicates numbers are for in-State calls only. All other numbers are for in-State and out-of-State callers.
* Estos números funcionan sólo dentro del estado. Los demás se pueden marcar dentro o fuera del estado.

SNAP Income Eligibility and Benefits for 2013

This insert provides the income and benefit tables effective **October 1, 2012, through September 30, 2013.**

The table shows the most you can get each month if you have no income.

To find out how to apply for SNAP and to help you understand this insert better, please read the enclosed brochure first.



Este anexo provee los cuadros de ingresos y de beneficios efectivos **el primero de octubre de 2012, hasta el 30 de septiembre de 2013.** El cuadro de beneficios muestra lo más que usted pueda recibir cada mes si usted no tiene ningún ingreso.

Para saber cómo solicitar los beneficios de SNAP y para ayudarle a entender mejor este anexo, por favor lea primero el folleto adjunto.



United States Department of Agriculture
Food and Nutrition Service
FNS-313 Insert
Slightly revised December 2011/ Revisado diciembre de 2011

USDA is an equal opportunity provider and employer.

USDA es un proveedor y empleador que ofrece oportunidad igual para todos.