SPECIAL INSPECTOR GENERAL FOR IRAQ RECONSTRUCTION

SIGIR

www.sigir.mil
PublicAffairs@sigir.mil
(703) 428-1100

برنامـــــج الاستجابـــة الطارئـــة للقائـــد

كانون الثاني/ يناير 2011

مواردنا الحيض. التحليل المقدم في هذا الإدراج يعتمد في المقام الأول على قاعدة بيانات نظام إدارة إعمار العراق.

- يتلقى المفتش العام الخاص إدارة إعمار العراق والقوات الأمريكية في العراق من كل نظام إدارة إعمار العراق مقتصر من ناحية الدقة والاكتمال بناء على إدخالات الشعب الأمريكي في النظام. ووفقا لتنبيه الأمريكية في العراق فإنه سيكون أكثر دقة لو تم استخدام نظام تتبع مشاريع برنامج الاستجابة الطارئة للقائد التابع للقوات الأمريكية في العراق لتعقب التحليل التاريخي. ومع ذلك، فإنه وفي ساعة مالية محددة فإن نظام تتبع مشاريع برنامج الاستجابة الطارئة للقائد التابع للقوات الأمريكية في العراق يرصد الاعتمادات الثلاثة للقائد السنة المالية، بالحقيقة إلى إنشاء مجموعة بيانات كاملة تتطلب مطابقة تفاصيل المشروع من نظام تتبع مشاريع برنامج الاستجابة الطارئة للقائد التابع للقوات الأمريكية في العراق مع السجلات المالية المقدمة من مكتب مراقبة الحساب في وقت محدد للمفتش العام الخاص لإدارة إعمار العراق العطيات المحتملة التي يصعب عليها إنشاء قاعدة بيانات جديدة بواسطة هذه الطريقة، وتعزيز من التفاصيل. نظام البلاء من الدقة ربع السنوي.

- حتى تاريخ ٢ أيلول/سبتمبر ٢٠١٠، قامت القوات الأمريكية في العراق بالالتزام بمبلغ٣٣٧٥ مليون دولار (٢٩٤) من ٢٨٩١ مليون دولار المخصصة لبرنامج الاستجابة الطارئة للقائد في العراق. وذلك وفقا لبيانات مراقبة حساب القوات الأمريكية المقدمة من مكتب مراقبة حساب القوات المتحدة. وأيضا وحتى تاريخ ٣٠ أيلول/سبتمبر ٢٠١٠، كانت القوات الأمريكية في العراق قد أنفقت ٢٥٦٠ مليون دولار(٧٧٥) من الأموال المقدرة بها ٥٢ بمبر انفاق ١٢٠ مليون دولار من الأموال المقدرة بها حق الآن.
- تحتوي قاعدة بيانات نظام إدارة إعمار العراق (IRMS) على مجموعة أشمل من بيانات برنامج الاستجابة الطارئة للقائد على مستوى المشاريع الفردية، على الرغم من الظواهر بتاريخ ٢ أيلول/سبتمبر ٢٠١٠، ويرد في قاعدة البيانات هذه السجلات المتاحة للاستخدام في المشاريع التي يمولها برنامج الاستجابة الطارئة للقائد البالغة ٣٥٥٤ مليون دولار. — ما يقرب من ٤٩ ٪ من الالتزامات التي ذكرها مكتب مراقبة حساب القوات.

الإدارة المالية بوزارة الدفاع تعتمد ٣٠ من فئات المشاريع لبرنامج الاستجابة الطارئة للقائد. ولغرض التحليل، فقد نظم المفتش العام الخاص إعمار إعمار العراق فئات المشروعات هذه إلى ثماني مجموعات ممثلة (أدناه وفي الرسم على اليمين). استنادا إلى غرض وخصائص المشاريع ضمن فاتهة وزارة الدفاع الأوسع.

وضع برنامج الاستجابة الطارئة للقائد. حسب السنة المالية. حتى تاريخ 9/30/2010

بالمليار دولار

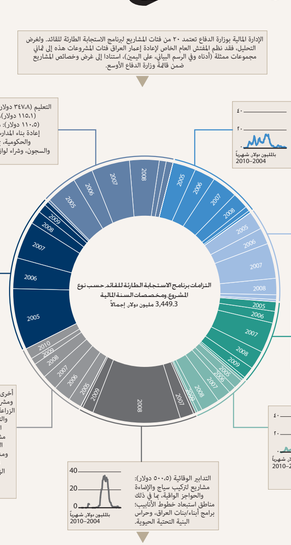

التعليم (٣٤٧٨ دولار): الرعاية الصحية (١١٥.١ دولار)، والقانون والحكم (١١٠.٥ دولار)، مشاريع لإصلاح أو إعادة بناء المدارس والمرافق الطبية والمحكمة، بما في ذلك المحاكم والسجون، وشراء لوازم طبية ومدرسية.

النقل (٣٧٨.٨ دولار)، والاتصالات السلكية واللاسلكية (٢٩.٣ دولار): مشاريع لإصلاح الطرق والجسور والقنوات والتدابير لتثبيت شريط حوفة المرور، ومشاريع لإصلاح محطات التلفزيون والإذاعة وشراء معدات الاتصالات

الكهرباء (٣٨٢.٨ دولار) : مشاريع لإصلاح أو تحسين الإنتاج والتوزيع الكهربائي، بما في ذلك شراء المولدات الكهربائية ومشاريع الطاقة البديلة

أعمال النظافة المدنية (٢١٢.٩ دولار): مركبات الدعم المدنية (٢٥.٦ دولار)، وإصلاح البنية التحتية المدنية (١٠٨.٧ دولار)، مشاريع لتنظيف المناطق العامة، شراء أو تأجير السيارات للحكومة العراقية، وإصلاح وترميم المباني المدنية و التقاطية.

الحكومات الاقتصادية والمالية، والإدارة (١٣١.٤ دولار): دفعات الضريبة (٢٦.٥ دولار)، ومدفوعات خسائر المعركة (٤٠.٥ دولار)، المنح الفردية والمنح المصغرة للأعمال التجارية الصغيرة؛ إصلاح الأسواق في المنشآت والمدفوعات لتكرار من الخوفة أو الإصابة الجسدية الناجمة عن عمليات الولايات المتحدة وقوات التحالف، أو قوات الأمن العراقية.

التدابير الوقائية (٥٠.٥ دولار): مشاريع لتركيب سياج والإقامة والحواجز الواقية، بما في ذلك مناطق استعداد خطوط الأنابيب، برامج أبناء/بنات العراق، وحرس البنية التحتية الحيوية.

المياه والصرف الصحي (٣٤٣.٣ دولار): مشاريع تحسين تنقية المياه وتوزيعها، بما في ذلك تركيب الآبار، وشراء مضخات المياه، وإصلاح مرافق معالجة المياه.

أخرى (المساعدات الإنسانية الأخرى، ومشروعات الإعمار) (١٧١.٧ دولار): الزراعة (١٤٨.٩ دولار) إنتاج الأغذية والتوزيع (٢٤.٥ دولار)، مدفوعات للمتقلين المسرحين (١.٤ دولار): مشاريع متنوعة، ومشاريع لتوفير الضروريات الأساسية للمشردين، ومشاريع لزيادة الإنتاج الزراعي و تحسين التوزيع للمدفوعات إلى الزوجين من قوات الأمن العراقية الذين قتلوا خلال العمليات والمتطلقين المفرج عنهم.

متوسط التكلفة اليومية لمشاريع برنامج الاستجابة الطارئة للقائد، حسب نوع المشروع

بالآلاف دولار، يوميا

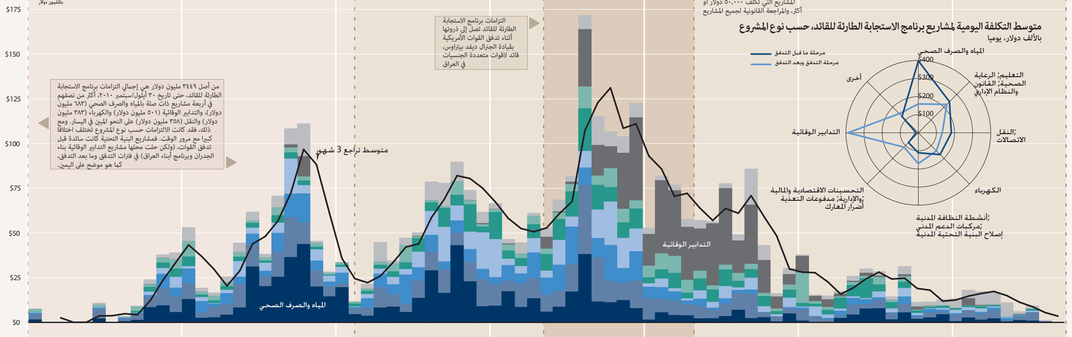

التزامات برنامج الاستجابة الطارئة للقائد تمثل أن ذروتها أثناء تدفق الجنرال ديفيد بيتروس قائد لقوات متعددة الجنسيات في العراق

من أصل ٣٤٩٤ مليون دولار هي إجمالي التزامات برنامج الاستجابة الطارئة للقائد. حتى تاريخ ٣٠ أيلول/سبتمبر ٢٠١٠، أكثر من مفهوم في أربعة مشاريع ذات صلة بالمياه والصرف الصحي (١٨٣ مليون دولار)، والتدابير الوقائية (٥٠.١ مليون دولار) والكهرباء (٣٨٢ مليون دولار) والنقل (٣٥٨ مليون دولار) على النحو المبين في اليسار. ومع ذلك، فقد كانت الالتزامات حسب نوع المشروع تختلف اختلافا كبيرا مع مرور الوقت. فمشاريع البنية التحتية كانت سائدة قبل تدفق القوات، لوكان حلت محلها مشاريع التدابير الوقائية بناء الجدران وبرنامج أبناء العراق) في فترات التدفق ومما بعد التدفق. كما هو موضح على اليمين.

تكاليف مشروع الاستجابة الطارئة للقائد. حسب المحافظة

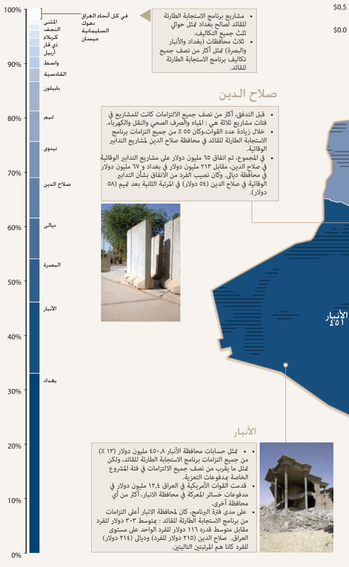

- مشاريع برنامج الاستجابة الطارئة للقائد تصلح بغداد تمثل حوالي ثلث جميع التكاليف.
- ثلاث محافظات (بغداد والأنبار والبصرة) تمثل أكثر من نصف جميع تكاليف برنامج الاستجابة الطارئة للقائد.

صلاح الدين

- قبل التدفق، أكثر من نصف جميع التزامات للمشاريع في فئات مشاريع ثلاثة هي: المياه والصرف الصحي، والنقل والكهرباء.
- خلال زيادة عدد القوات،وتمثل 65 ٪ من جميع التزامات برنامج الاستجابة الطارئة للقائد في محافظة صلاح الدين لمشاريع التدابير الوقائية.
- في المجموع، تم انفاق 75 مليون دولار على مشاريع التدابير الوقائية في صلاح الدين. مقابل 212 مليون دولار في بغداد و 74 مليون دولار في محافظة ديالى. وكان نصيب الفرد من الانفاق بمثل التدابير الوقائية في صلاح الدين (45 دولار) في الفترة الثانية بعد غزو (58 دولار).

الأنبار

- تمثل حسابات محافظة الأنبار 450 مليون دولار (13 ٪) من جميع التزامات برنامج الاستجابة الطارئة للقائد. وذلك رغم أنها ما يقرب من نصف جميع الالتزامات في فئة المشروع الخاصة بمدفوعات الخسارة.
- قدمت القوات الأمريكية في العراق 12.3 مليون دولار في مدفوعات خسائر المعركة في محافظة الانبار، أكثر من أي محافظة أخرى.
- على مدى فترة الدراسة، كان لمحافظة الانبار أعلى التزامات من برنامج الاستجابة الطارئة للقائد : بمتوسط ٣٠٣ دولار للفرد مقابل متوسط قدره ١١٦ دولار للفرد الواحد على مستوى العراق. صلاح الدين (٢١٥ دولار للفرد) وديالى (٢١٤ دولار) للفرد كانا هم المرشحين التاليين.

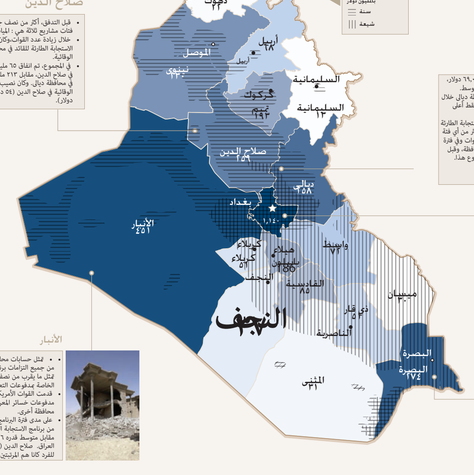

ديالى

- كان متوسط حجم المشروع في محافظة ديالى 96.0 دولار، والمشاريع في النجف فقط ذات تكلفة أقل في المتوسط.
- أنفق أكثر من ١١٧.٠٠٠ دولار. كل يوم في محافظة ديالى خلال فترة ما بعد تدفق القوات، وكان لمحافظة بغداد فقط أعلى معدل إنفاق خلال تلك الفترة.
- كانت حوالي 23 ٪ من جميع التزامات برنامج الاستجابة الطارئة للقائد في محافظة ديالى لمشاريع تدابير وقائية. أكثر من أي فئة مشروع أخرى. وظهرت الالتزامات بعد تدفق القوات وفي فترة ما بعد التدفق إلى 275 من مجموع انفاقات المحافظة. وظل الطفرة في بكل هناك عملياً أي إنفاق في فئة المشروع هذا.

بغداد

- كانت ٦ ٪ من جميع التزامات برنامج الاستجابة الطارئة للقائد في محافظة بغداد في منطقة الرصافة (التي تشمل مدينة الصدر)، بما في ذلك مبلغ أكثر من ٢٠٠ مليون دولار لمشاريع لمياه والصرف الصحي.
- حسابات محافظة بغداد تمثل 43.3 ٪ من جميع الالتزامات في فئة المشروع الخاذ التدابير الوقائية. ومن بعد المشاريع، كان هناك ٦ منها تكلف أكثر من ١ مليون دولار وتركز على بناء الجدران بين أحياء بغداد. بما في ذلك أكثر مشروع في قاعدة بيانات برنامج الاستجابة الطارئة للقائد، ٢٠٠ مليون دولار لتجوير في المنصور.

البصرة

- متوسط قيمة المشروع الواحد في البصرة كان 235.529 دولار. وكانت المشاريع فقط في السيطرة على الأكثر تكلفة في المتوسط. وكان أكبر مشروعين في قطاع النفط ٨.٩ مليون دولار لتوفير سياج لـ ٧.١ مليون دولار لغرض إصلاح استراتيجية النفط الخام ، وهو المشروع الذي استمر أكثر من عام ونصف.
- ارتفعت التزامات برنامج الاستجابة الطارئة للقائد خلال فترة الحرب الأهلية وزيادة عدد القوات الأمريكية وكانت منخفضة نسبيا خلال فترة ما بعد التدفق.

تكاليف مشروع الاستجابة الطارئة للقائد. حسب النوع والمحافظة

بالملايين دولار

فئة المشروع	بغداد	الأنبار	البصرة	ديالى	صلاح الدين	نينوى	ميسان	بابيلون	القادسية	واسط	أربيل	ذي قار	كربلاء	النجف	ميسان	المثنى	بابل	دهوك	السليمانية	الحلة	في كل أنحاء العراق	المجموع
المياه والصرف الصحي	٢١٥	٧١	٧٨	٣٤	٣٦	٣٨	٣٠	٢٦	١٩	١٤	٦	١٤	٦	٨	١٣	١٧	١	٣	٠	١٨٣	٣,٨١٦	
التعليم والرعاية الصحية والقانون والحكم	١٤٩	٨٢	٣٥	٣٨	٤٠	٦١	١٧	٢٦	١٧	٢١	٤٣	٦	١٠	١١	٧	٢	٦	٤	٢	٥٧٣	١,٤٩٤	
التدابير الوقائية	٢١٣	٢١	١٠	١٧	١٥	١٠	٥٢	٤٢	٣	٧	٣	١	٤	٢	٠	٠	٠	٠	٠	٥٠١	٣,٥٩٤	
النقل والاتصالات	١٠٣	١٠	٤٣	٢٣	٣٤	٤٣	١١	٢٦	٦	٧	٥	٨	٥	٣	٢	٢	١	٢	٠	٣٨٧	٢,٥٥٨	
الكهرباء	١٣٤	٤٨	٥٧	١٤	١٧	١٤	١٥	٢٩	١٦	٨	٤	٧	٧	٠	٥	٤	٣	٢	٠	٣٨٣	١,٩٥٥	
أعمال النظافة المدنية ومركبات الدعم المدنية وإصلاح البنية التحتية	١٣١	٥٠	١٤	٢٣	٢٤	٣٢	٢١	٣١	١٩	٩	٩	٤	٢	١	١	٣	٠	١	٠	٣٤٧	٤,٠١٩	
اخرى	١٤	١٢	٣٤	٤٨	١٩	٢١	٢٠	١٩	١٢	٤	٥	٦	١٣	٦	١	٣	١	٣	٢	٣٤٢	٤,١١٩	
التحسينات الاقتصادية والمالية والإدارية ومدفوعات التعزية والعطل	٨٢	٥٢	٤	١٣	٢١	١٥	١٠	٣	٢	٢	٥	٣	٠	٠	٠	٠	٠	٠	٤	٢٣٣	٨,٨٣٩	
الإجمالي	١,١٤٠	٤٥١	٢٧٤	٢٥٨	٢٥٦	٢٣٠	١٩٣	١٨٦	٨٥	٧٢	٦٨	٥١	٥١	٣٧	٣١	٣٠	١٣	١٢	١١	٣,٤٤٩	٣٥,٥٤٤	

توزيع التكاليف، حسب المشروع

بالآف دولار

توزيع تكاليف برنامج الاستجابة الطارئة للقائد على الأعمال الجارية، حسب الشهر

بالآف دولار

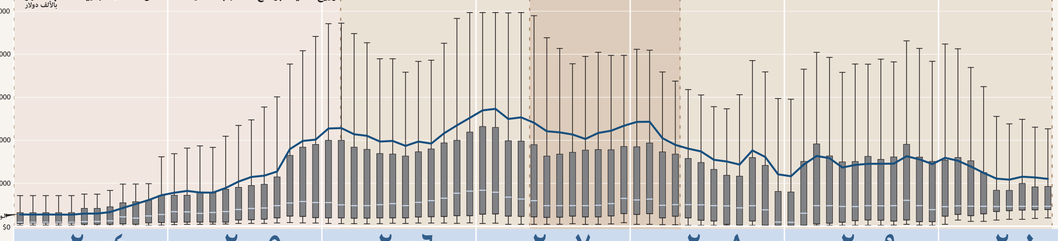

متوسط التكلفة اليومية لمشاريع برنامج الاستجابة الطارئة للقائد، حسب المحافظة

بالآف دولار، اليوم

التمرد

1/3/2004–2/21/2006

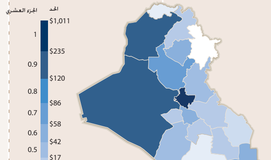

الصراع المدني

2/22/2006–5/2/2007

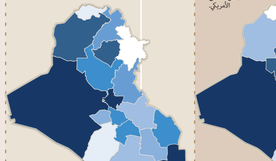

التدفق الأمريكي

5/3/2007–4/30/2008

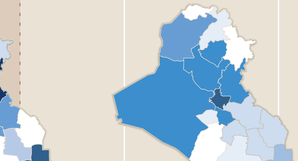

بعد التدفق

5/1/2008–9/30/2010

تظهر الخريطة أداء متوسط التكلفة اليومية لمشاريع برنامج الاستجابة الطارئة للقائد. حسب المحافظة، والتي بدأت خلال فترة التمرد، التي اتسمت بالعنف أساساً ضد قوات التحالف ومؤيديهم. مصدرون عائديتهم من السنة ويتهم عناصر من النظام السابق ومعتبر آخرين، والإرهابيين الأجانب، والعناصر الإجرامية الانتهازية، والمتطوعين أو يشير آخر العراقيون السابقون. الفترة بعدها بداية نوفر البيانات (١/١/٢٠٠٤) وتنتهي بتسليم الإدام العسكري في سامراء (٢٢/٢/٢٠٠٦).

تظهر الخريطة أداء متوسط التكلفة اليومية لمشاريع برنامج الاستجابة الطارئة للقائد. حسب المحافظة، والتي بدأت خلال فترة زيادة عدد القوات الأمريكية والتي اتسمت بزيادة مستويات القوات الأمريكية إلى ما يزيد على ١٥٠.٠٠٠ وكانت تتمركز معظم القوات الأمريكية الإضافية في بغداد وحولها. وفرزت القوات الإضافية في بداية العنف الناجم عن صحوة الأنبار. ووقف جيش المهدي لإطلاق النار، والاتجاهات الجديدة الفترة بعدها بداية (٣/٥/٢٠٠٧) ونهاية (٣٠/٤/٢٠٠٨) من التدفق الأمريكي.

تظهر الخريطة أداء متوسط التكلفة اليومية لمشاريع برنامج الاستجابة الطارئة للقائد. حسب المحافظة، والتي بدأت خلال فترة ما بعد الطفرة، التي اتسمت بانخفاض في مستويات القوات الأمريكية وتطبيع نسبي لحياة السياسية والاجتماعية في العراق. التجير بالذكر هو انخفاض مستوى العنف، والتقدم في استغلال موارد النفط العراقي، ونجاح الانتخابات المحلية والوطنية. الفترة بعدها نهاية التدفق الأمريكي (٣٠/٤/٢٠٠٨) ونهاية توفر البيانات (٣٠/٩/٢٠١٠).

تظهر الخريطة أداء متوسط التكلفة اليومية لمشاريع برنامج الاستجابة الطارئة للقائد. حسب المحافظة، والتي بدأت خلال فترة ما بعد الطفرة، التي اتسمت بانخفاض في مستويات القوات الأمريكية وتطبيع نسبي لحياة السياسية والاجتماعية في العراق. التجير بالذكر هو انخفاض مستوى العنف، والتقدم في استغلال موارد النفط العراقي، ونجاح الانتخابات المحلية والوطنية. الفترة بعدها نهاية التدفق الأمريكي (٣٠/٤/٢٠٠٨) ونهاية توفر البيانات (٣٠/٩/٢٠١٠).

تكاليف مشروع الاستجابة الطارئة للقائد، حسب السنة المالية

تكاليف مشروع الاستجابة الطارئة للقائد للفترة 2010–2004

نفقات برنامج الاستجابة الطارئة للقائد تتوقت حسب المكان وعلى مر الوقت. بوجه عام، زادت معدلات الإنفاق اليومي لبرنامج الاستجابة الطارئة للقائد خلال زيادة عدد القوات الأمريكية. قبل أن تنخفض مرة أخرى في فترة ما بعد التدفق. وكانت معدلات الإنفاق العالية خصوصا في المحافظات لمعرفة لتزامات بما في ذلك :

- ديالى (في جميع الفترات)
- الأنبار (وخاصة خلال فترة الحرب الأهلية وزيادة عدد القوات الأمريكية)
- بابل وديالى والبصرة (خلال زيادة عدد القوات الأمريكية)
- البصرة (خلال فترة الحرب الأهلية)

ارتفع حجم مشاريع برنامج الاستجابة الطارئة للقائد في ٢٠٠٦، قبل إنارة فلق الكونغرس المنظمات لمراقبة. أحجام المشروع انخفضت حتى نهاية عام ٢٠٠٨، عندما بدأت في الزيادة مرة أخرى.

حجم مشاريع برنامج الاستجابة الطارئة للقائد يختلف أيضا حسب نوع المشروع. فمشاريع البنية التحتية (في) في تلك تلك الموجودة في فئات مشاريع المياه والصرف الصحي والنقل والاتصالات والكهرباء، كبيرة نسبيا. المتبع المعقود في فئة مشروع التحسينات في المجالات الاقتصادية والمالية والإدارية. فقط عن نفقات التعبئة ومشروعي لمعارك. تكون أقل في الحجم حسب دليل استخدام المال كملاح ومعرفة نسبيا. عند كبر حجم المشاريع المعقود في فئات المشروع الأخرى، فإنها تميل إلى كبر سبب متوبة منخفضة. عدد تصل إلى ١٠ و ٢٥٪ في بعض الأربع المستوى. على اليمين.